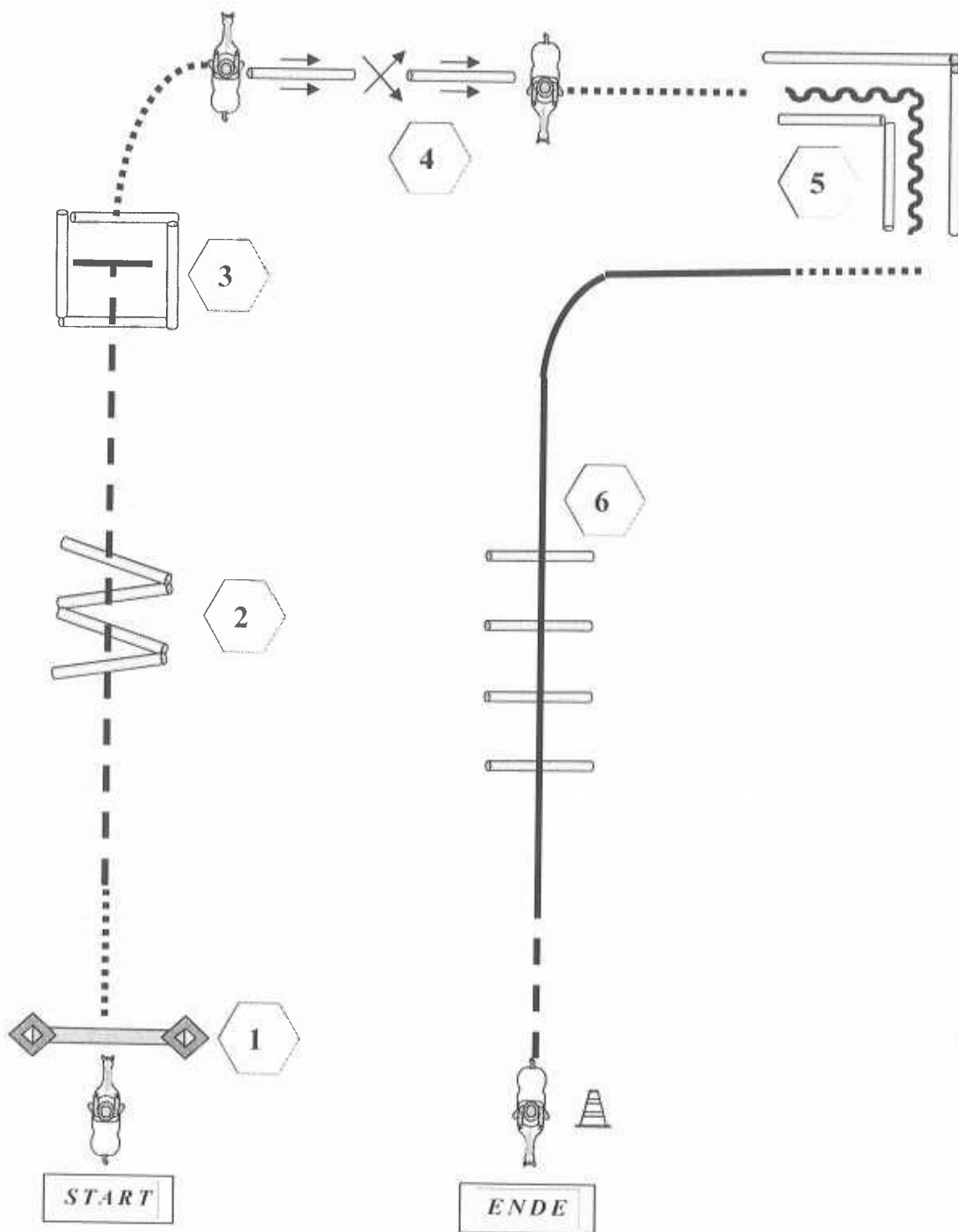






Trainer C

Pflichtpattern 1

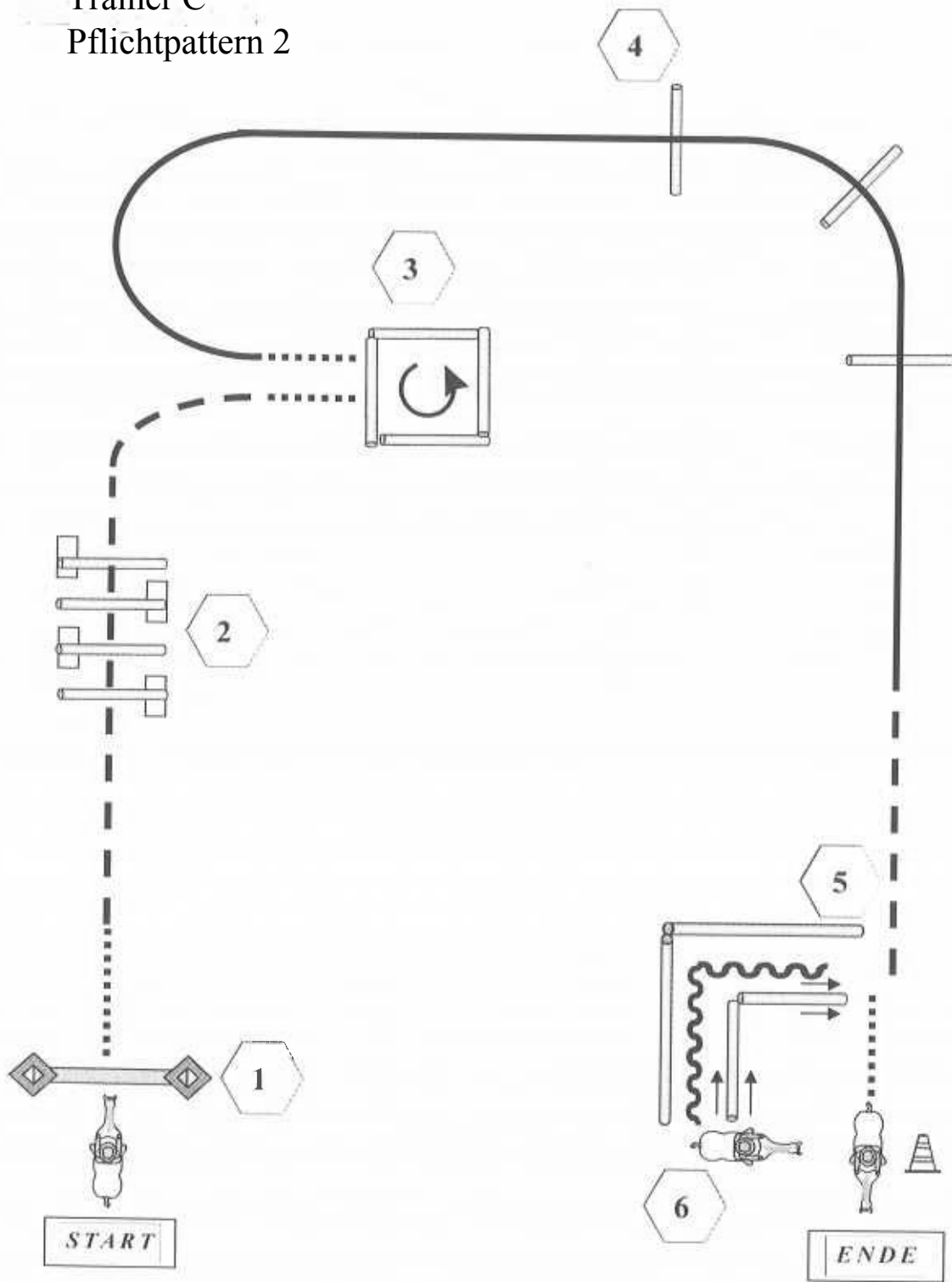


1. Im Schritt zum Tor, Tor öffnen, durchreiten und schließen, danach Schritt
2. Antraben und über das Stangen-W im Jog, weiter im Jog
3. Jog In ins Quadrat, anhalten und verharren, Schritt raus
4. Im Schritt zu den Sidepass-Stangen, Sidepass rechts, Sidepass links
5. Im Schritt zum Stangen-L und rückwärts durchreiten, danach Schritt
6. Dann Linksgalopp und über die Lope-Over-Stangen, danach Jog bis zum Pylonen





	Back Up
	Walk
	Jog
	Lope

Trainer C

Pflichtpattern 2

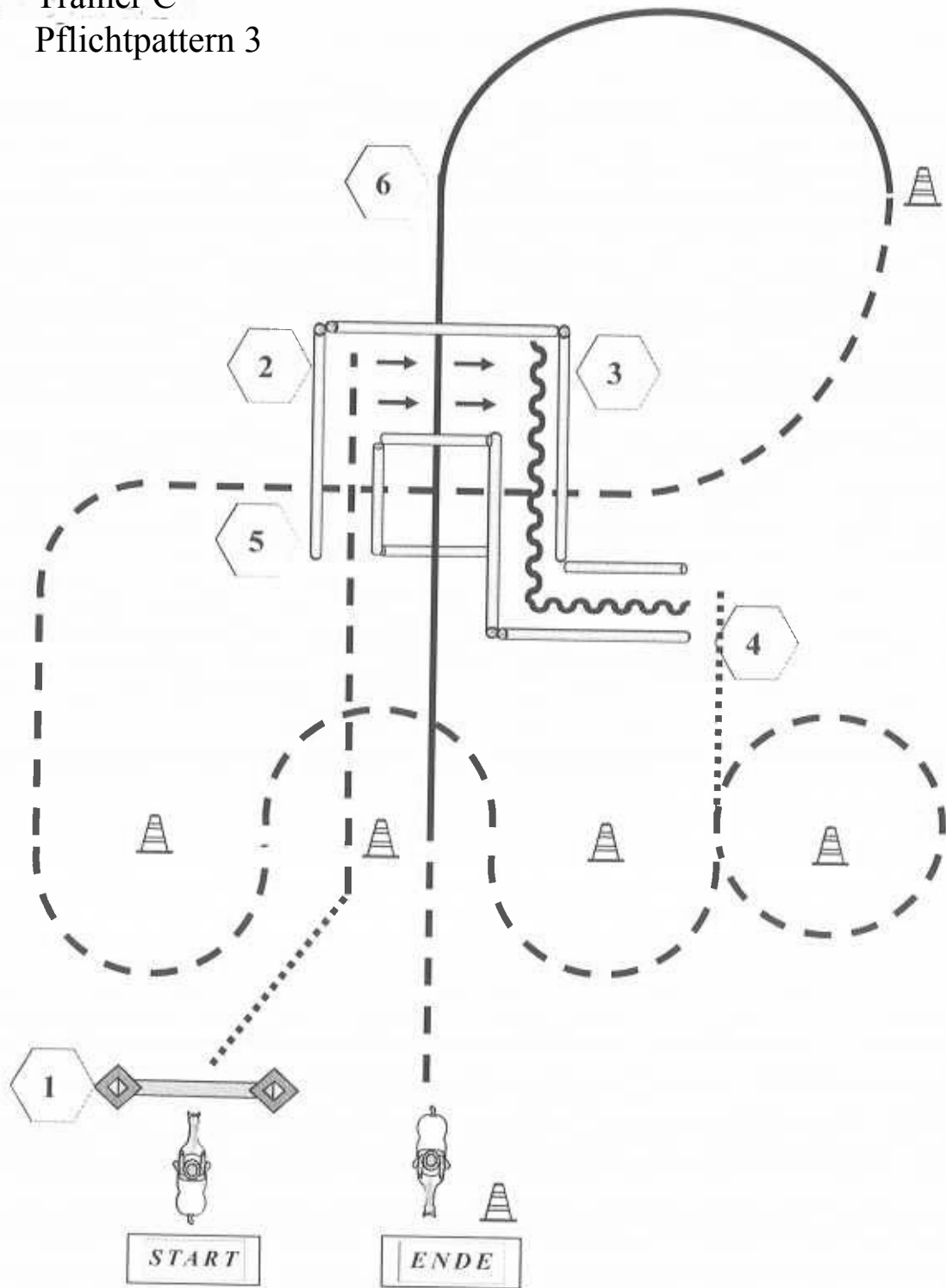


1. Im Schritt zum Tor, Tor öffnen, durchreiten und schließen, danach Schritt
2. Antraben und über die erhöhten Jog-Over-Stangen, weiter im Jog
3. Dann Schritt, im Schritt in die Box, 180° links, Schritt raus
4. Dann Rechtsgalopp und über die Lope-Over-Stangen
5. Im Trab zum Stangen L, rückwärts durchreiten
6. Sidepass links, dann im Schritt zum Pylonen.





	Back Up
	Walk
	Jog
	Lope

Trainer C

Pflichtpattern 3

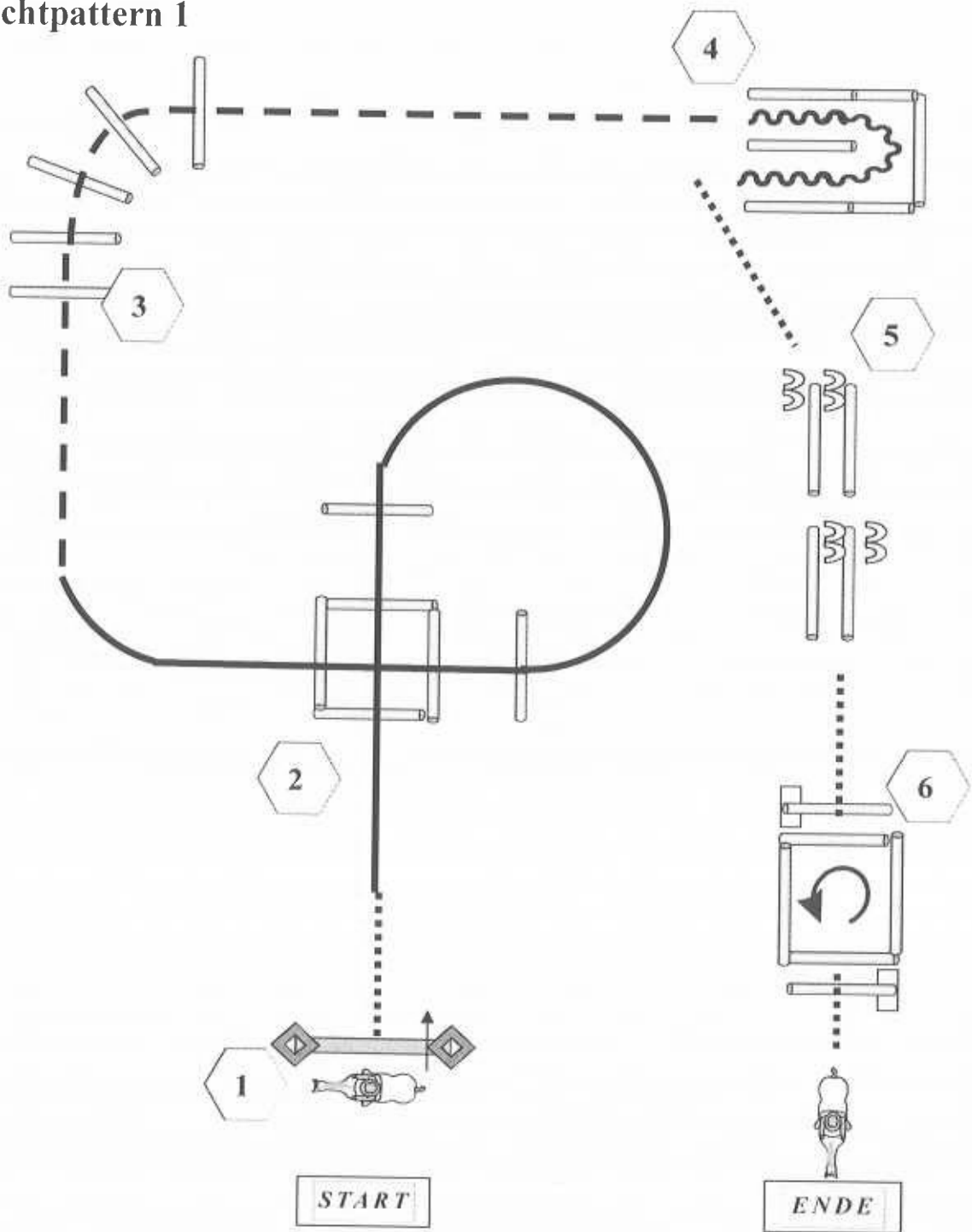


1. Im Schritt zum Tor, Tor öffnen, durchreiten und schließen, danach Schritt
2. Neben Pylonen antraben, Jog In und Sidepass rechts
3. Rückwärts durchs Stangen-L, dann Schritt
4. Antraben, Jogvolte um 1ten Pylonen, dann Slalom um die Pylonen
5. Weiter im Trab und über die Jog-Over-Stangen
6. Am Pylonen Linksgalopp und über die Lope-Over-Stangen, in Höhe des Pylonen Trab und weiter bis zum Endpylonen.





	Back Up
	Walk
	Jog
	Lope

WRA II – Trainer A

Pflichtpattern 1

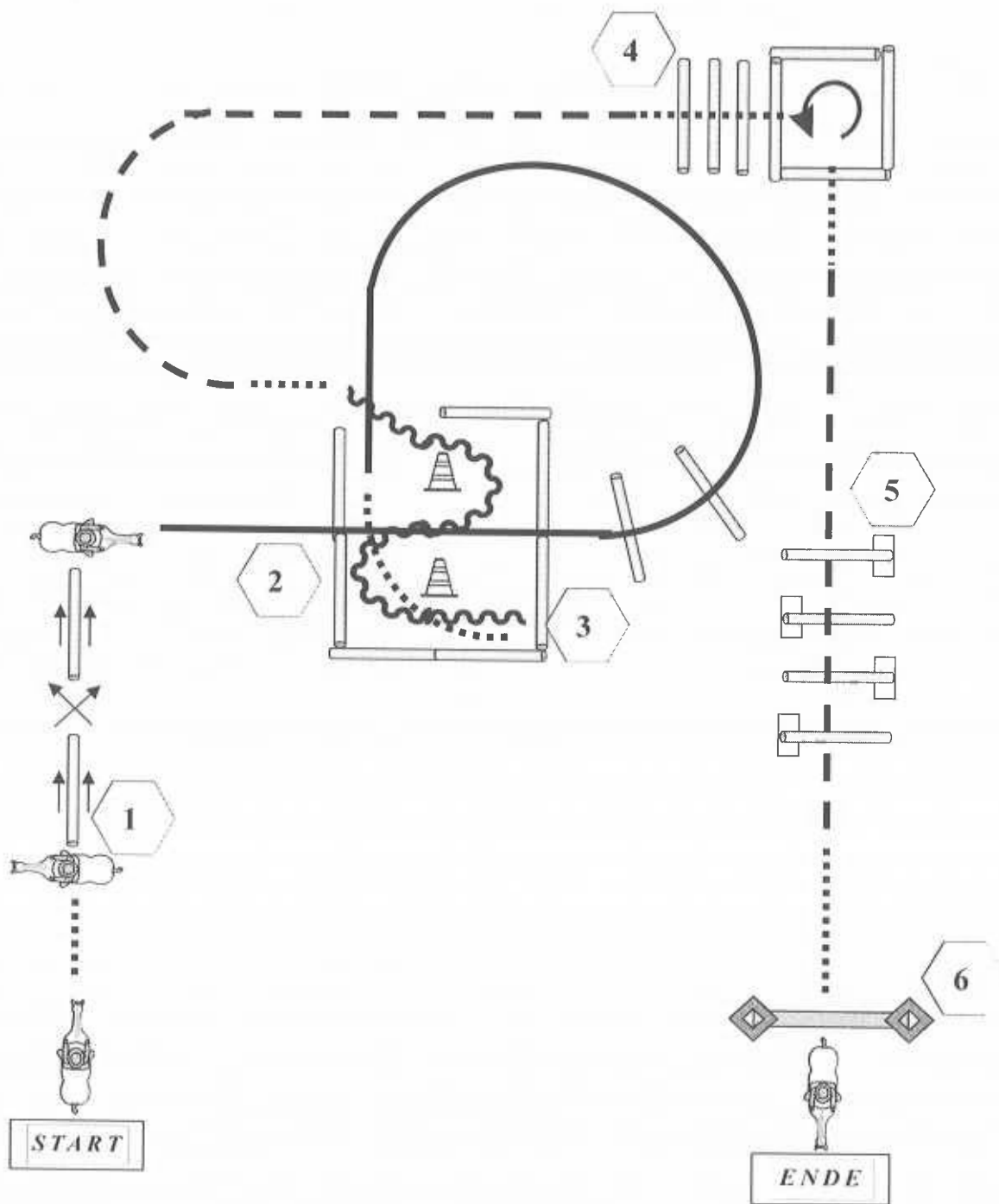


1. Im Schritt zum Tor, Tor öffnen, rückwärts durchreiten und schließen
2. Kurz Schritt gehen, dann Rechtsgalopp über die Lope-Over-Stangen.
3. Danach Trab und über die Jog-Over-Stangen
4. Weiter bis zum Stangen-U und rückwärts durchreiten
5. Im Schritt zum Sidepass. Sidepass rechts
6. Weiter im Schritt über die Walk-Over-Stangen und in die Box, 360° links und im Schritt raus.





	Back Up
	Walk
	Jog
	Lope

WRA II – Trainer A

Pflichtpattern 2

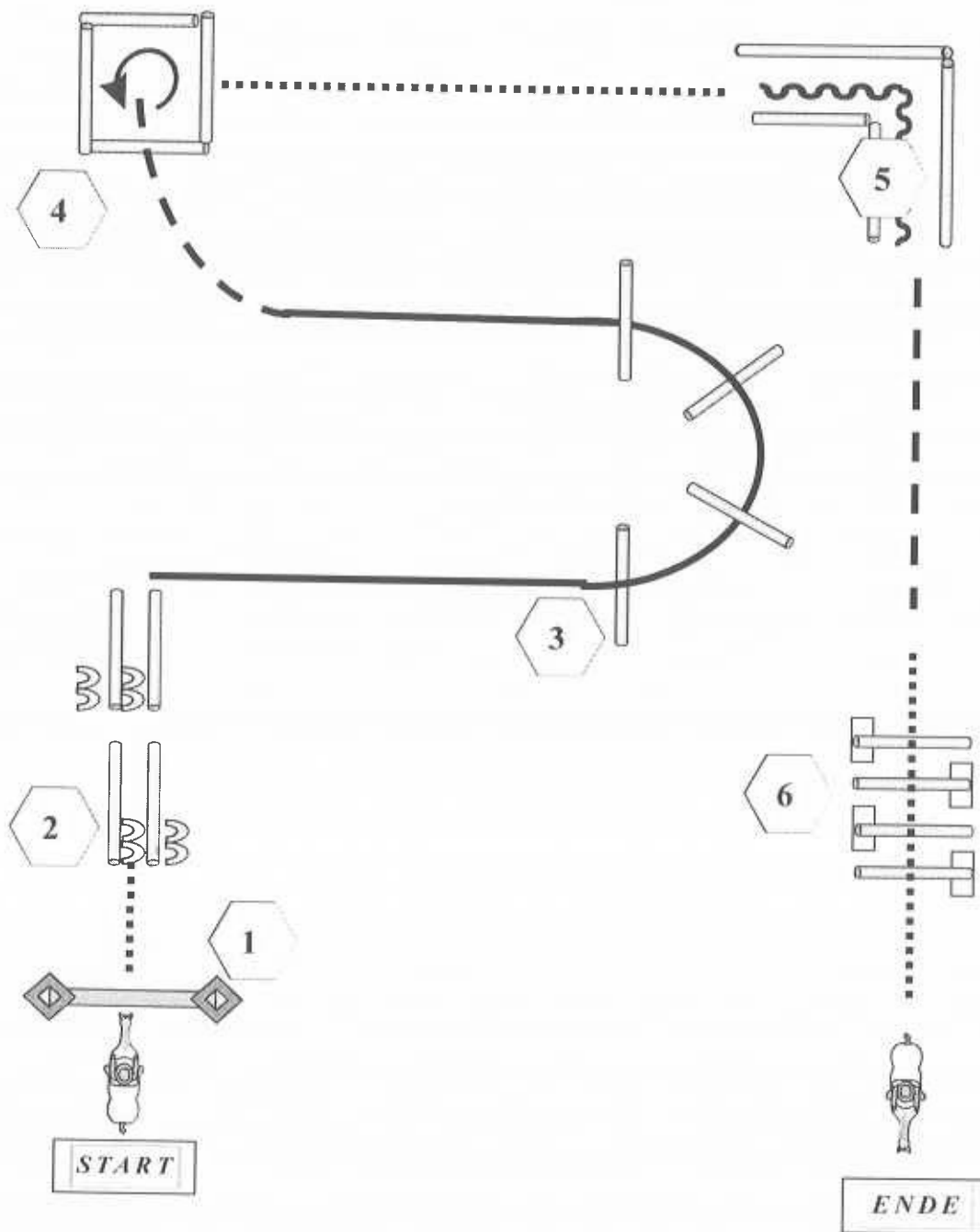


1. Im Schritt zu den Stangen, Sidepass rechts, Sidepass links
2. Danach Linksgalopp und über die Lope-Over-Stangen.
3. Am Pylonen Schritt bis vor Stange und Rückwärts um die Pylonen raus.
4. Schritt, dann antraben, kurz vor Box Schritt und über die Walk-Over-Stangen in die Box, 270° links, Schritt raus
5. Antraben und über die erhöhten Jog-Over-Stangen
6. Dann im Schritt zum Tor, Tor öffnen, durchreiten und schließen.





	Back Up
	Walk
	Jog
	Lope

WRA II – Trainer A

Pflichtpattern 3



1. Im Schritt zum Tor, Tor öffnen, durchreiten und schließen
2. Im Schritt zu den Sidepass-Stangen, Sidepass links
3. Danach Linksgalopp und über die Lope-Over-Stangen.
4. Dann Trab und Jog-In die Box, 270° links und Schritt raus.
5. Im Schritt zum Stangen-L, Rückwärts durchreiten
6. Dann antraben und kurz vor den Stangen in Schritt, im Schritt über die erhöhten Walk-Over-Stangen

	Back Up
	Walk
	Jog
	Lope